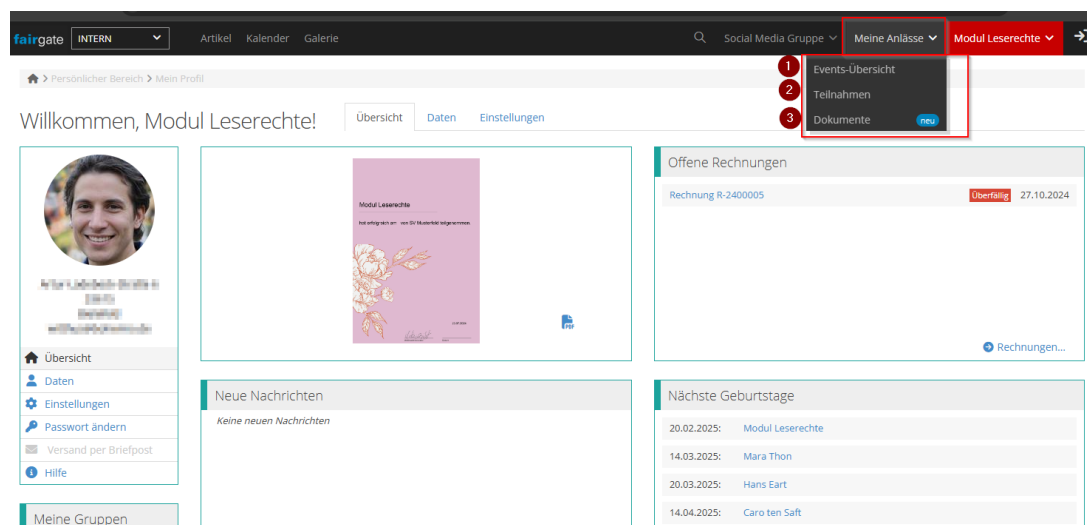


## Events im internen Bereich

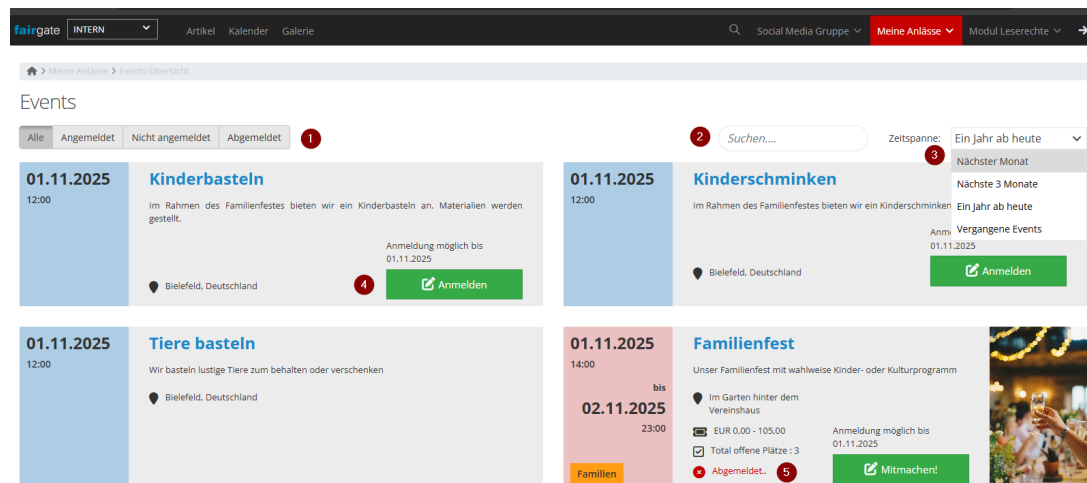
Annelena Witthus - 2025-02-20 - Spezielle Themen

Mitglieder haben über das Intranet Zugriff auf alle eingestellten Events/Veranstaltungen. Zudem haben Mitglieder exklusiven Zugriff auf Events, die nur für Mitglieder und nicht öffentlich sind.



## Events-Übersicht

Hier können Mitglieder alle eingestellten Events sehen.



(1) Filtermöglichkeiten über alle eingestellten Events nach Anmeldestatus

(2) Suchoption

(3) Wahl der Zeitspanne für Events

(4) Anmeldebutton, sofern das Anmeldefenster für ein Event noch offen ist

(5) Statusanzeige - in diesem Fall wird angezeigt, dass man seine Anmeldung zurückgezogen hat, also abgemeldet ist

Sofern man sich aus dem internen Bereich für ein Event anmeldet, werden die Stammdaten in das Anmeldeformular übernommen, z.B. die primäre E-Mailadresse oder Vor- und Nachname:

meinfairgate.ch/svmasterfeld/internal/events/subscription/form/16398

fairgate INTERN Artikel Kalender Galerie Social Media Gruppe

Samstag 01.11.2025 12:00 - 15:00

Eintrittspreis wählen

All-in-one Ticket

Total

Persönliche Daten

Vorname\* Modul

Nachname\* Leserechte

Anredeart\* Du-Form

Geschlecht\* Weiblich

Primäre E-Mail

Korrespondenzsprache\* Deutsch

Student/in  Ja  Nein

Essensoptionen

Ich bringe etwas für das Buffet mit: Hier Essen eintragen

Essenspräferenz  Vegan  Vegetarisch

Anmeldungen aus dem internen Bereich werden entsprechend für den Eventadmin gekennzeichnet:

Teilnehmende - Familienfest

Verfügbare Plätze pro Eintrittspreis

Ausschreibung

Alle Preise Teilnahme-Status anzeigen Teilevents anzeigen

<input type="checkbox"/>	Kontakt	Typ	Preis	Angemeldet am	Aktualisiert am	A
<input type="checkbox"/>	Admin, Verein	Anmeldende Person	All-in-one Ticket	06.11.2024 09:18	-	1
<input type="checkbox"/>	Aplast, Hans	Anmeldende Person	Teilnahme	16.07.2024 09:21	-	2
<input type="checkbox"/>	Aragua, Nick	Anmeldende Person	Teilnahme für Mitglieder	16.07.2024 09:34	-	2
<input type="checkbox"/>	Leserechte, Modul	Anmeldende Person	All-in-one Ticket	08.11.2024 08:39	-	1
<input type="checkbox"/>	Leserechte, Modul	Anmeldende Person	Teilnahme	09.07.2024 11:43	-	3
<input type="checkbox"/>	Macchiato, Lotte	Anmeldende Person	Teilnahme	18.07.2024 09:33	-	1
<input type="checkbox"/>	Normalbenutzer, Otto	Anmeldende Person	All-in-one Ticket	29.08.2024 14:21	-	1

Diese Anmeldung stammt von einem eingeloggten Kontakt aus der Kontaktverwaltung

**WICHTIG:** Diese Kontakte müssen vom Eventadmin trotzdem über die Kontaktanbindung mit dem bestehenden Kontakt zusammengeführt werden, damit z.B. eine Rechnung erstellt werden kann!

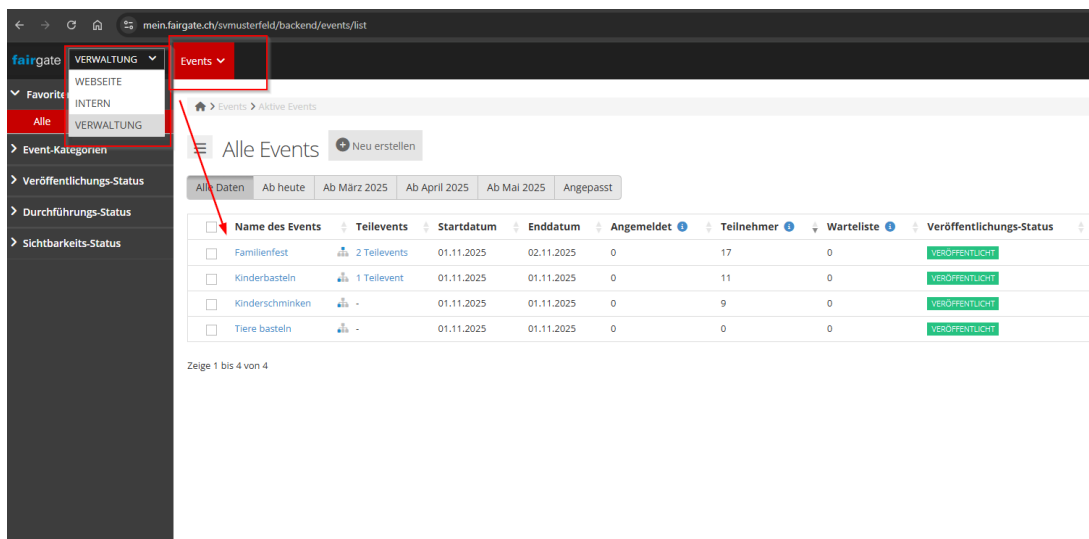
Informationen zur Kontaktanbindung finden Sie hier:

<https://support.fairgate.ch/de/kb/kontaktanbindung>

## Teilnahmen

Dieser Menüpunkt ist sichtbar, wenn der im internen Bereich eingeloggte Benutzer für ein Event als Mitarbeitender (=Eventadmin) eingetragen ist. Er kann hier für die entsprechenden Events die Teilnehmenden einsehen, Teilnahmen bestätigen oder verwerfen und Teilnahme-Daten anpassen.

Um Eventdaten anzupassen, kann der Benutzer über den Wechsel in die Verwaltung alle Events sehen, für die er als Administrator hinterlegt ist. Mit Klick auf das Event kann er dann entsprechende Eventdaten selbstständig anpassen:



The screenshot shows the fairgate administration interface. The top navigation bar includes 'fairgate', 'VERWALTUNG', and 'Events'. The left sidebar contains a menu with 'Favorite' (Alle, VERWALTUNG), 'Event-Kategorien', 'Veröffentlichungs-Status', 'Durchführungs-Status', and 'Sichtbarkeits-Status'. The main content area is titled 'Alle Events' and features a table of events. A red box highlights the 'Events' menu item, and a red arrow points from it to the 'Alle Events' section.

<input type="checkbox"/>	Name des Events	Teilevents	Startdatum	Enddatum	Angemeldet	Teilnehmer	Warteliste	Veröffentlichungs-Status
<input type="checkbox"/>	Familienfest	2 Teilevents	01.11.2025	02.11.2025	0	17	0	VERÖFFENTLICHT
<input type="checkbox"/>	Kinderbasteln	1 Teilevent	01.11.2025	01.11.2025	0	11	0	VERÖFFENTLICHT
<input type="checkbox"/>	Kinderschminken	-	01.11.2025	01.11.2025	0	9	0	VERÖFFENTLICHT
<input type="checkbox"/>	Tiere basteln	-	01.11.2025	01.11.2025	0	0	0	VERÖFFENTLICHT

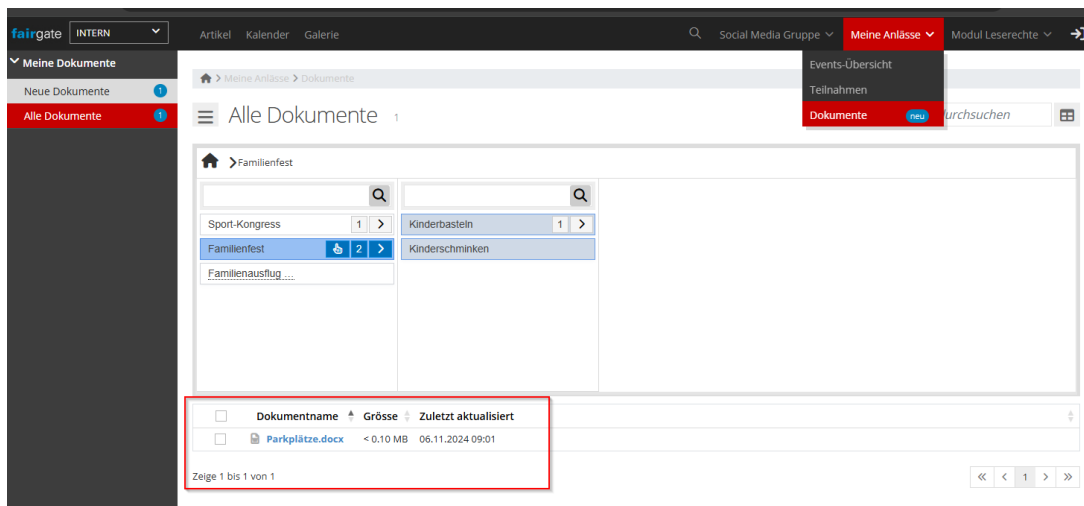
Zeige 1 bis 4 von 4

Eine detaillierte Beschreibung der Administrationsmöglichkeiten findet sich hier:

<https://support.fairgate.ch/de/kb/articles/administrationsrechte-f-r-einzelne-events-2>

## Dokumente

Zeigt an Events hinterlegte Dokumente



Diese können entsprechend heruntergeladen werden. Eventadmins können wahlweise über das Aktionsmenü Dokumente bearbeiten, entfernen oder neue Dateien hinzufügen:

