

Jahresabschluss

Karen Holdt - 2022-03-30 - Buchhaltung nutzen




Der Jahresabschluss im Fairgate System ist denkbar einfach.

Um den Jahresabschluss vorzunehmen, gehen Sie bitte über Finanzen -> Verein (oder die jeweilige Buchhaltung, die Sie abschliessen möchten) -> Buchhaltung -> Einstellungen. Hier wählen Sie die Rubrik Geschäftsjahre.

☰ > Finanzen Verein > Buchhaltung > Einstellungen

Geschäftsjahre Kontenplan Geschäftsjahre Finanzinstitut Buchungen Mehr ▾

Solange das Geschäftsjahr 2019 geschlossen ist, kann keine Eröffnungsbilanz hinzugefügt werden. Öffnen Sie das Geschäftsjahr wieder, um Änderungen vorzunehmen.

Beginn	Ende	Status	Budget	Letzter Übertrag
Januar 2023 	Dezember 2023	offen	noch nicht + Erstellen	-
Januar 2022 	Dezember 2022	offen	noch nicht + Erstellen	-
Januar 2021 	Dezember 2021	offen	noch nicht + Erstellen	noch nicht ↻ Übertragen
Januar 2020	Dezember 2020	offen - Schliessen	noch nicht + Erstellen	noch nicht
Januar 2019	Dezember 2019	geschlossen ↻ Wieder öffnen	noch nicht	noch nicht

Ist das Geschäftsjahr vorüber, können Sie dieses mit einem Klick auf „schliessen“ abschliessen.

In der rechten Spalte erscheint ggf. „Übertragen“. Dieses Feld klicken Sie ebenfalls an, um Ihre Eröffnungsbilanz für das Folgejahr zu erstellen.

Natürlich können Sie auch bereits geschlossene Geschäftsjahre wieder öffnen, falls hier noch eine Buchung zu erledigen ist. Dafür klicken Sie einfach auf „wieder öffnen“.

Der Gewinn/Verlust wird beim Übertrag automatisch auf das Konto 2970 - Gewinn-/Verlustvortrag gebucht und kann von dort manuell auf beispielsweise das Eigenkapital verbucht werden.

Tags

Buchhaltung

Eröffnungsbilanz

Eröffnungsbuchungen

Jahresabschluss

Jahreswechsel

übertragen