

Wie lege ich einen Standort in availio an?

24.03.2026 - [Objekte & Attribute: Grundstruktur aufbauen](#)

☐ Auf oberster Stufe in der availio Verwaltung können Sie zuerst **Ihren Standort definieren, für welchen Sie Buchungsobjekte anbieten möchten**. Mehrere Standorte für Ihre Organisation sind sinnvoll, falls:

- a. Ihre Organisation Buchungsobjekten in *z.B unterschiedlichen Dörfern anbietet*
- b. Ihre Organisation *unterschiedliche Sportarten anbietet, wie z.B Padel- und Tennisplätze.*

1) Erstellen des Standortes:

1. Öffnen Sie die Standortübersicht unter **availio > Objekte & Attribute > Standorte**
2. **Füllen Sie alle untenstehenden Informationen aus:**

☐ **Beachten Sie:**

- **Standortdetails** -> Die unter *Standortdetails* hinterlegten Informationen werden auf der Infoseite Ihrer Organisation in der WebApp angezeigt.
- **Buchungszeitraum** -> Die Konfiguration des Buchungszeitraums können Sie zunächst überspringen, wenn Sie der Schritt-für-Schritt-Einrichtungsanleitung von availio folgen. Ansonsten finden Sie eine passende Anleitung zum Vorgehen hier: [Wie funktionieren Buchungszeitraum-Konfigurationen?](#)
- **Finanzeinstellungen, Benachrichtigungen und zugewiesene Objekte** -> Diese Bereiche erfordern zuvor die Erstellung der entsprechenden Konfigurationen. Auch diese Schritte erfolgen erst später in der availio-Einrichtungsanleitung.
- **Zugangscode generieren** -> Aktivieren Sie diese Funktion nur, wenn Sie eine API-Verbindung für Zutrittssysteme benötigen.

Standort bearbeiten

Grunddaten

Standortname: Lithografie n. der Buchungstexten:

Standortstatus

Eigenes Objekt: Detailansicht:

Objekttyp: Zurück zur Übersicht:

Zugriffsberechtigung: Standard auf Sicht verwalten:

Standortadresse: Zugangspolizisten:

Objekttyp:

Buchungszeitraumkonfiguration

Buchungsbezeichnung	Bezugsgruppe	Buchungszeiten	Preis	Buchungsdauer	Buchungsterminierung	Verfüglichkeit	Abwechslungsarten
Wohnen	Wohnen	Wohnung 1		Wohnung 1		Abz	

Kontaktinformationen

Kontakt-Telnummer: E-Mail:

Beschreibung

Beschreibung:

Konfiguration der Flächen

Flächenbelegungen:

Technisches und Compliance

Allgemeine Geschäftsbedingungen:

Spezialanforderungen:


Visuelle Anpassung

Hauptbild hochladen:

Zusätzliche Bilder hochladen:

Buchungsbilder anzeigen:

2) Abbildung der Standorte in der WebApp:




TC Musterheim

Tennis Indoor
Tennis Outdoor
Padel


Buchung **Info**

Willkommen Fairgate AG

Der Tennisclub Musterheim ist ein lebendiger und traditioneller Club im Herzen einer malerischen Kleinstadt. Mit zwei hochwertigen Indoorplätzen – der Arena Nova und dem Basalt Dome – sowie dem idyllisch gelegenen Sonnenfeld Court im Freien bietet der Club ganzjährig optimale Spiel- und Trainingsbedingungen. Ob ambitionierte Turnierspieler oder Freizeitspieler: Beim TC-Musterheim steht nicht nur der Sport, sondern auch die Gemeinschaft im Mittelpunkt.



Kontaktperson

 **Laura Aberhalden**

Über diesen Standort

Der Tennisclub Musterheim ist ein lebendiger und traditioneller Club im Herzen einer malerischen Kleinstadt. Mit modernen Tennisplätzen, einer gemütlichen Clubhouse-Lounge und einer engagierten Mitgliedergemeinschaft bietet der Club sowohl Anfängern als auch erfahrenen Spielern ein perfektes Umfeld. Der Club organisiert regelmäßig Turniere, Trainingseinheiten und gesellige Events, um den Teamgeist und die Freude am Tennis zu fördern. Hier wird nicht nur der Sport...

[Mehr lesen](#)

Adresse

Tennisstrasse 25, 8000 Zürich

tennis@musterheim.ch
+41 545433454

