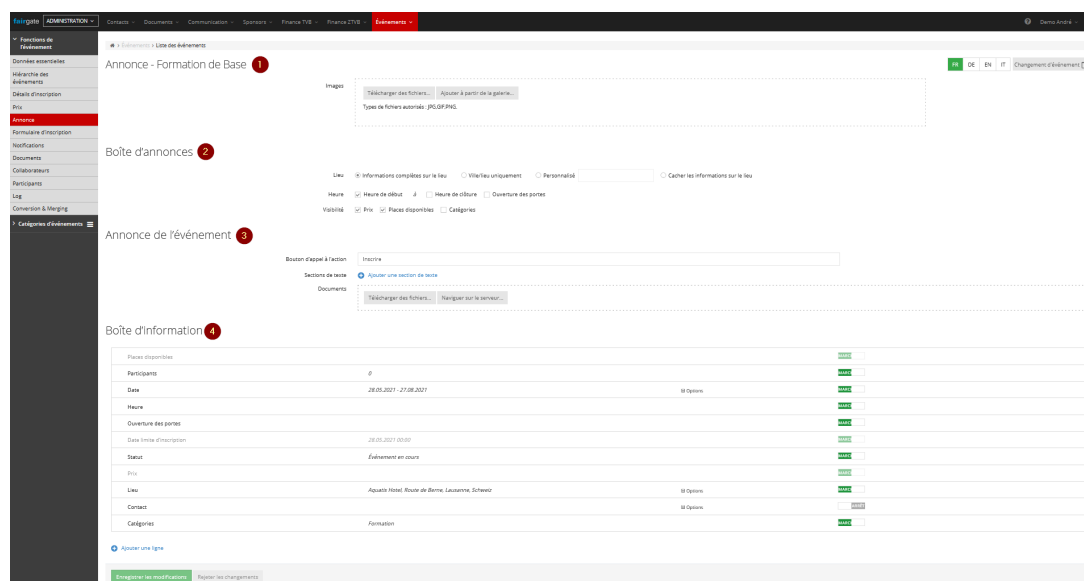


## Annonce - Présentation de l'événement

Meike Pfefferkorn - 2025-01-15 - Paramètres relatifs aux événements

Sous l'option de menu "Annonce", vous gérez les données qui sont accessibles au public sur votre site web. Il s'agit de l'aperçu de l'administration de votre événement:



The screenshot shows the 'Annonce - Formation de Base' configuration page. It includes a sidebar with navigation options like 'Fonctions de l'événement', 'Données essentielles', and 'Annonce'. The main content area is divided into several sections:

- Images (1):** A section for uploading images, with buttons for 'Télécharger des fichiers...' and 'Ajouter à partir de la galerie...'. Below it, it specifies 'Types de fichiers autorisés: JPEG, GIF, PNG'.
- Boîte d'annonces (2):** A section for announcement box settings, including options for 'Lieu' (Information compatible with the site, Visible only on the site, Personalized, Hide information on the site), 'Heure' (Start time, End time, Open doors), and 'Visibilité' (Price, Available seats, Categories).
- Annonce de l'événement (3):** A section for event announcement details, including a 'Bouton d'appel à l'action' (Action button) and a 'Section de texte' (Text section) with an 'Ajouter une section de texte' button.
- Boîte d'information (4):** A table for information box details, with columns for 'Places disponibles', 'Participants', 'Date', 'Heure', 'Ouverture des portes', 'Date limite d'inscription', 'Statut', 'Prix', 'Lieu', 'Contact', and 'Catégories'. Each row has a 'Modifier' button.

### 1 images

Les images que vous téléchargez ici ou que vous sélectionnez dans votre galerie déjà téléchargée peuvent être trouvées sur votre site web dans l'aperçu individuelle de votre événement où le 1 est positionné comme un repère (exemple d'image ci-dessous).

### 2. boîte d'annonce

Vous pouvez spécifier ici les informations relatives au lieu de l'événement que vous souhaitez rendre publiques. Un point à "défini par l'utilisateur" vous donne une option de texte libre pour les informations de localisation comme "derrière le jardin de Paul".

Aux rubriques "Temps" et "Visibilité", vous pouvez cocher toutes les cases, seulement certaines ou aucune. Les informations sélectionnées seront affichées dans la liste des événements sur votre site web.

Date de l'événement	Titre de l'événement	Categorie	Localisation	Statut de l'abonnement
28.05.2021 - 27.08.2021	Formation de Base	Formation	Genève, Schweiz	La case d'inscription est fermée

### 3. annonce d'un événement

"Label du bouton" ( appel à l'action) désigne le texte qui apparaît sur le champ qui mène à une inscription (dans l'exemple ci-dessous, le champ vert avec "Enregistrer"). Vous pouvez changer la légende, par exemple en "J'en fais partie".

Attention: Les possibilités de changer le design du bouton, comme par exemple la couleur et la forme, vous ne les trouverez pas ici, mais dans votre module CMS.

"Sections de texte" vous propose d'afficher un texte sous le nom de l'événement et éventuellement des graphiques téléchargés. Vous pouvez donc, par exemple, afficher directement une brève description de votre offre.

Toutes les informations liées à "l'annonce de l'événement" peuvent être trouvées dans l'aperçu individuel de l'événement sur votre site web.

### 4. Boîte d'information

Ici, vous pouvez choisir parmi une sélection d'informations si elles doivent également être affichées dans la vue individuelle de votre événement sur le site web. "ON" indique que l'information doit être affichée, "OFF" qu'elle doit être cachée.


Attention: Si vous avez enregistré des prix, ceux-ci ne peuvent pas être cachés.

Grâce à la fonction "Ajouter une ligne" située en bas de l'écran, vous pouvez ajouter votre propre contenu à la boîte d'information si nécessaire. "Label" est le nom de votre information et en cliquant sur le petit plus à côté de "Options", vous obtenez un champ de texte libre supplémentaire.

[Ajouter une ligne](#)

[Enregistrer les modifications](#) [Rejeter les changements](#)

Voici l'affichage de toutes les informations sélectionnées dans l'exemple dans l'aperçu individuelle de l'événement sur le site web :



## Course Sponsorisée

**1**

**Partie de l'événement**


**26.05.2021**  
15:58-16:58

**Promenade de nuit**  
Pour démontrer ce point: un camp de vacances d'été a été créé et d'autres événements ont été affectés à ce camp en tant qu'événement principal

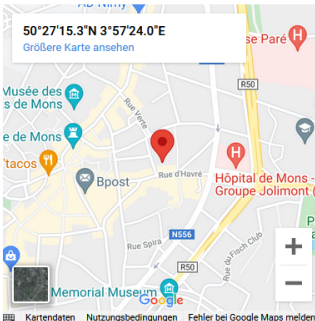
**29.06.2021**  
15:00-16:00

**Discussion après la course**  
Tout le monde peut y prendre partie, si personne ne vient

**Responsable**  
Salon Beauté



<b>2</b>	<b>Participants</b>	0
<b>3</b>	<b>Date</b>	09.04.2021 - 30.09.2021
	<b>Heure</b>	14:56-18:00
	<b>Statut</b>	Événement en cours
	<b>Lieu</b>	Mons, Belgium
	<b>Catégories</b>	Sport



50°27'15.3"N 3°57'24.0"E  
Größere Karte ansehen

Musée des s de Mons  
e de Mons  
tacos  
Bpost  
Rue d'Havré  
Rue Spill  
Rue du Pêche Club  
Hôpital de Mons - Groupe Jolimont (C  
Pa ai  
Memorial Museum  
Google

Kartendaten Nutzungsbedingungen Fehler bei Google Maps melden