


Correction de l'impression

Meike Pfefferkorn - 2021-09-07 - [Configurer la facturation](#)

Premièrement: seules les factures destinées à l'expédition postale peuvent être imprimées correctement et celles-ci se trouvent au central d'expédition. Les aperçus et les factures par email peuvent être mal imprimés car ils ne sont pas destinés à être envoyés par la poste.

Conseil: veuillez informer vos membres de demander leurs factures par courrier postal s'ils veulent payer par celle-ci avec BVR et qu'ils n'utilisent pas le paiement en ligne.

Les spécifications officielles pour l'impression sur papier BVR sont basées sur la ligne de codage (ligne inférieure). Elle doit se trouver à 17 mm de la marge inférieure et à 7 mm de la marge droite.

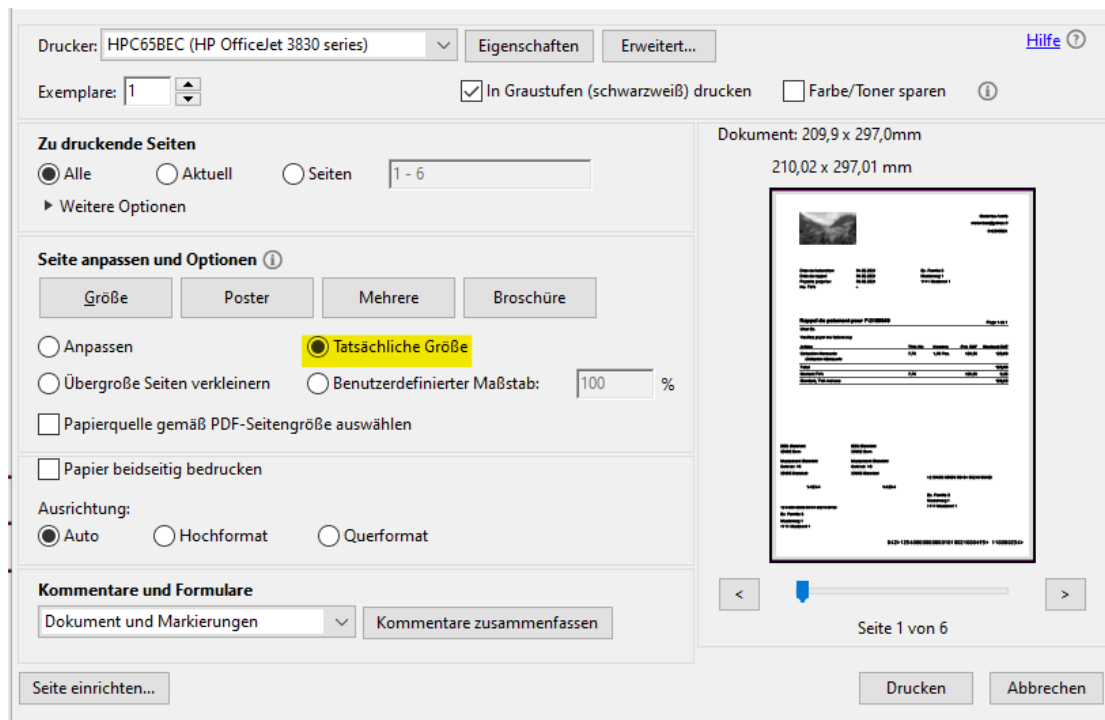
Empfangsschein / Récépissé / Ricevuta	Einzahlung Giro	Versement Virement	Versamento Girata
<p>Einzahlung für / Versement pour / Versamento per</p> <p>ZBK Zürich 8001 Zürich</p> <p>Zugunsten von / En faveur de / A favore di</p> <p>FC Musterheim P.O. box 123 8400 Winterthur</p> <p>Konto / Compte / Conto 01-200027-2 CHF</p> <p>598 . 00</p> <p>Einbezahlt von / Versé par / Versato da</p> <p>94 72000 00004 44000 20170 03309</p> <p>Mr. Hans Muster Musterstrasse 13 8400 Winterthur Switzerland</p> <p>Die Annahmestelle L'office de dépôt L'ufficio d'accettazione</p>	<p>Einzahlung für / Versement pour / Versamento per</p> <p>ZBK Zürich 8001 Zürich</p> <p>Zugunsten von / En faveur de / A favore di</p> <p>FC Musterheim P.O. box 123 8400 Winterthur</p> <p>Konto / Compte / Conto 01-200027-2 CHF</p> <p>598 . 00</p> <p>609</p>	<p>Keine Mitteilungen anbringen Pas de communications Non agglungete comunicazioni</p> <p>Referenz-Nr./N° de référence/N° di riferimento</p> <p>94 72000 00004 44000 20170 03309</p> <p>Einbezahlt von / Versé par / Versato da</p> <p>Mr. Hans Muster Musterstrasse 13 8400 Winterthur Switzerland</p>	
<p>0100001101600>947200000004440002017003309+ 012000272></p> <p style="text-align: right;">7mm ←</p> <p style="text-align: right;">↑ 17mm</p>			

Les autres distances sont définies en conséquence et ne peuvent être modifiées séparément.

Lors de l'impression sur du papier BVR, des écarts peuvent néanmoins se produire:

Impression en taille originale

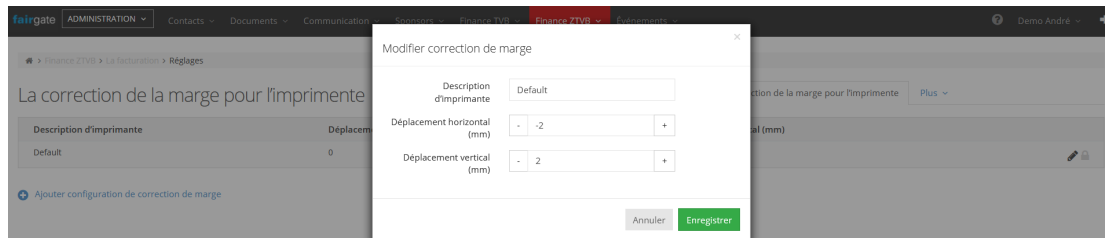
Lors de l'impression, il est important de s'assurer que vous imprimez en "taille réelle" ou en "taille originale". Vous pouvez le sélectionner directement dans la boîte de dialogue d'impression d'Acrobat Reader.



Si l'impression ne se fait pas via Acrobat Reader, elle doit être configurée dans les paramètres d'impression avancés de l'imprimante utilisée.

Correction des marges des pages

Étant donné que chaque imprimante dispose d'un chargeur individuel, il peut y avoir d'autres variations. Grâce à la correction de la marge des pages pour les imprimantes, vous pouvez déplacer l'impression horizontalement et/ou verticalement sur le papier. Plusieurs profils peuvent être créés et sauvegardés.



Attention: après avoir modifié les paramètres, il faut créer à nouveau un PDF d'impression, car cette modification n'affecte pas les PDF existants.