

## Galerie

Annelena Witthus - 2025-02-27 - Spezielle Themen

In der Galerie können verschiedene Fotoalben angelegt werden, in die entweder Fotos oder Videos platziert werden können.

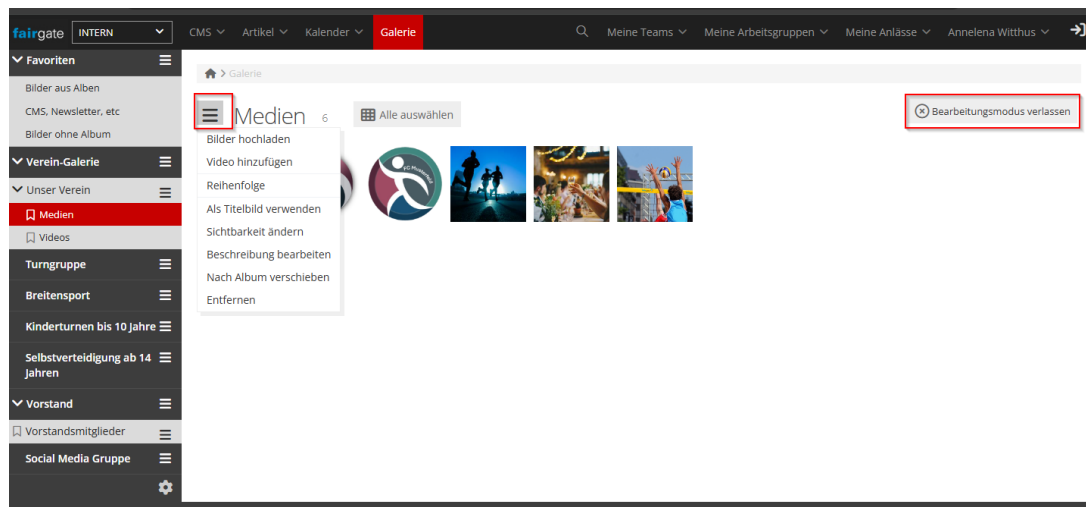
Zudem können Galerien Team- oder Gruppenspezifisch angelegt werden. Mitglieder von Teams oder Arbeitsgruppen können ebenfalls innerhalb Ihrer Galerien Bilder hinzufügen.

## Bearbeitungsmodus

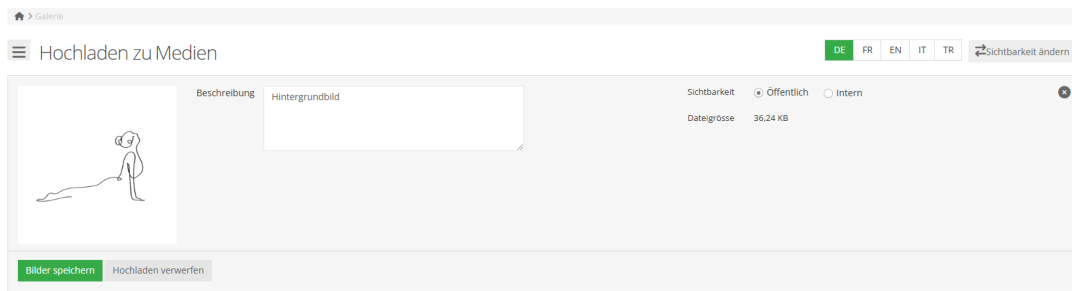
Um Bilder hochzuladen oder zu bearbeiten, muss man vorher in den

 **Bearbeitungsmodus** wechseln.

Im Bearbeitungsmodus kann man über das Aktionsmenü mit den drei Strichen verschiedene Aktionen durchführen (wenn Sie ein Bild anwählen):




Wenn Sie ein neues Bild hochladen, können Sie eine Beschreibung hochladen und entscheiden, ob das Bild öffentlich (also: sichtbar auf der Webseite bei vorhandenem Webseiten-Modul) ist, oder nur intern



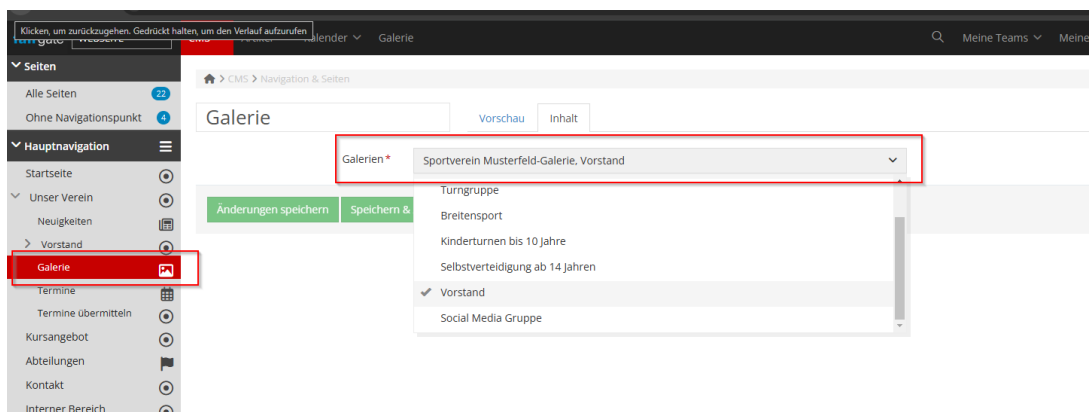
Über das Aktionsmenü können Sie ausserdem:

1. Videos hinzufügen
2. Die angezeigte Reihenfolge der Bilder und Videos ändern
3. Ein Bild als Titelbild eines Albums auswählen
4. Die Sichtbarkeit ändern
5. Die Beschreibung bearbeiten
6. Bilder oder Videos in ein anderes Album verschieben
7. Das Bild oder Video entfernen

## Darstellung auf der Webseite



Wenn Sie das Webseiten-Modul gebucht haben, können Sie eine Spezialseite Galerie anlegen. Wählen Sie einfach über das Dropdownmenü die Galerien aus, die Sie anzeigen lassen möchten.



Fotos und Videos innerhalb von Galerien, die den Sichtbarkeitsstatus intern haben, können

nur von eingeloggten Mitgliedern gesehen werden.



## GALERIE



### ALBEN



Unser Verein



[info@musterfeld.de](mailto:info@musterfeld.de)  
Musterfeldstrasse 43,  
12345 Berlin

#### INFORMATIONEN

[Kontaktformular](#)  
[Impressum](#)  
[Datenschutz](#)

#### SPONSOREN

[Kontaktformular](#)  
[Impressum](#)  
[Datenschutz](#)