

## Clôture de l'année fiscale

Karen Holdt - 2022-03-30 - Utiliser la comptabilité




La clôture annuelle des comptes dans le système Fairgate est très simple.

Pour effectuer la clôture annuelle, veuillez aller sur l'onglet "Finances" de l'association (ou la comptabilité correspondante que vous souhaitez clôturer) puis cliquer sur "Réglages" (côté onglet « Comptabilité»). Enfin, cliquez sur "Année fiscale".

🏠 > Finanzen Verein > Buchhaltung > Einstellungen

Geschäftsjahre [Kontenplan](#) [Geschäftsjahre](#) [Finanzinstitut](#) [Buchungen](#) [Mehr](#) ▾

Solange das Geschäftsjahr 2019 geschlossen ist, kann keine Eröffnungsbilanz hinzugefügt werden. Öffnen Sie das Geschäftsjahr wieder, um Änderungen vorzunehmen.

Beginn	Ende	Status	Budget	Letzter Übertrag
Januar 2023 	Dezember 2023	offen	noch nicht <a href="#">+</a> Erstellen	-
Januar 2022 	Dezember 2022	offen	noch nicht <a href="#">+</a> Erstellen	-
Januar 2021 	Dezember 2021	offen	noch nicht <a href="#">+</a> Erstellen	noch nicht <a href="#">↻</a> Übertragen
Januar 2020	Dezember 2020	offen <a href="#">-</a> Schliessen	noch nicht <a href="#">+</a> Erstellen	noch nicht
Januar 2019	Dezember 2019	geschlossen <a href="#">↻</a> Wieder öffnen	noch nicht	noch nicht

Lorsque l'année fiscale est terminée, vous pouvez la clôturer en cliquant sur "Clôturer".

Dans la colonne de droite apparaît le cas échéant "Reporter". Vous pouvez également cliquer sur ce champ afin de créer votre bilan d'ouverture pour l'année suivante.

Bien entendu, vous pouvez également rouvrir une année fiscale déjà clôturée si une écriture doit encore être effectuée. Pour cela, il vous suffit de cliquer sur "Réouvrir".

Tags

Buchhaltung

Eröffnungsbilanz

Eröffnungsbuchungen

Jahresabschluss

Jahreswechsel

übertragen