



## Page d'aperçu des contacts

Meike Pfefferkorn - 2021-09-03 - Réglages

### Qu'est-ce que la page d'aperçu des contacts?

La page d'aperçu des contacts est accessible en cliquant sur le contact dans le tableau des contacts.

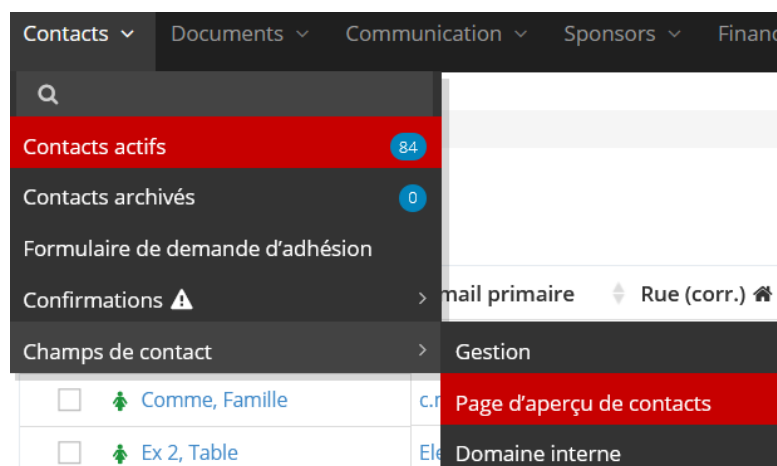


<input type="checkbox"/>	<b>Contact</b>	▲
<input type="checkbox"/>	 <b>Beauté, Salon</b>	
<input type="checkbox"/>	 <b>Comme, Famille</b>	

### A quoi servent les réglages?

Il est possible de déterminer quels champs de contact et quelles informations du système sur un contact sont affichés sur sa page d'aperçu.

### Où puis-je administrer la page d'aperçu des contacts?



The screenshot shows a navigation menu with the following items:

- Contacts (dropdown)
- Documents (dropdown)
- Communication (dropdown)
- Sponsors (dropdown)
- Financ (dropdown)



The 'Contacts' dropdown is open, showing:

- Contacts actifs (84) - highlighted in red
- Contacts archivés (0)
- Formulaire de demande d'adhésion
- Confirmations (warning icon)
- Champs de contact (dropdown)

The 'Champs de contact' dropdown is also open, showing:

- Gestion
- Page d'aperçu de contacts - highlighted in red
- Domaine interne

Below the navigation menu, a partial view of the contact list is visible, showing:

-  Comme, Famille
-  Ex 2, Table