

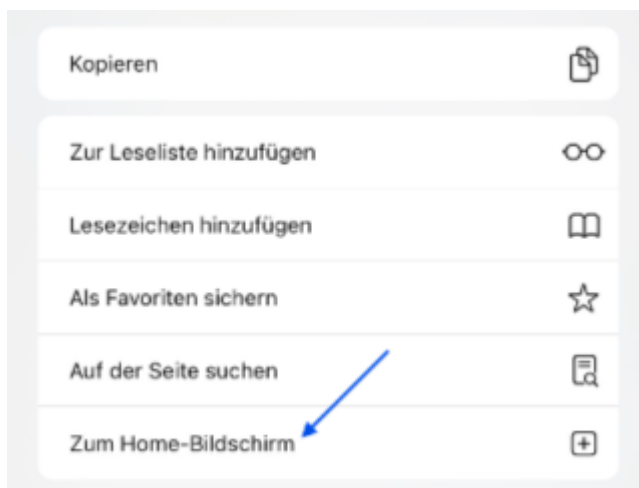
## WebApp AVAILIO herunterladen

by Fairgate - 2025-02-21 - Mit AVAILIO starten

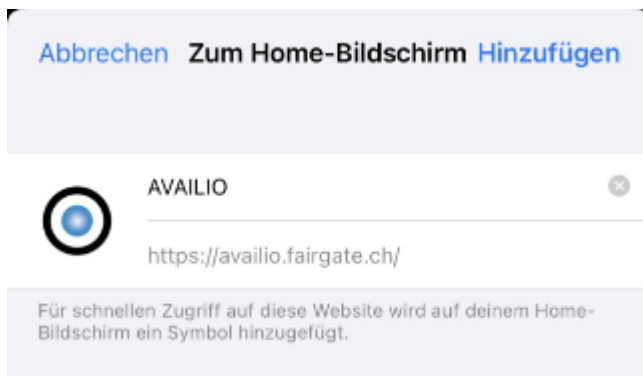
Um AVAILIO auf Ihrem Gerät als WebApp nutzen zu können, sind einige einfache Schritte notwendig:

### WebApp für iOS hinzufügen

1. Öffnen Sie die WebApp auf dem Browser unter: [www.availio.fairgate.ch](http://www.availio.fairgate.ch)
2. Klicken Sie auf Teilen, unten in der Leiste in Ihrem Browser
3. Klicken Sie auf „Zum Home-Bildschirm“



1. Benennen Sie die WebApp „AVAILIO“ und klicken Sie auf “Hinzufügen”

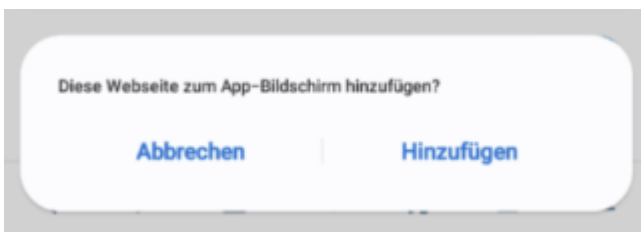


## WebApp für Android hinzufügen

1. Öffnen Sie die WebApp auf dem Browser unter: [www.availio.fairgate.ch](http://www.availio.fairgate.ch)
2. Sobald Sie die WebApp geöffnet haben, sollten Sie oben rechts ein Icon mit Pfeil nach unten sehen. Klicken Sie darauf.



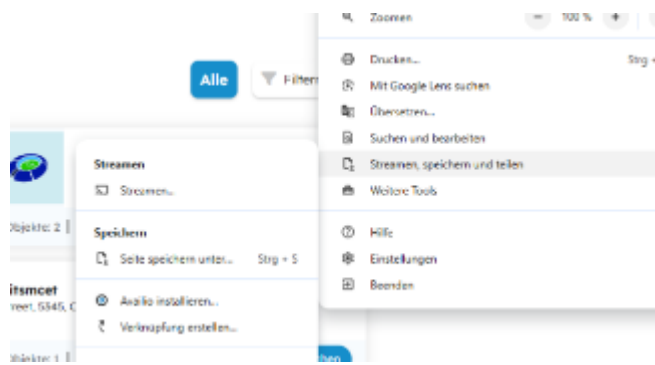
1. Daraufhin sollte sich unten folgender Banner öffnen, bei dem Sie auf “Hinzufügen” klicken können, um AVAILIO zu installieren.



1. Nach der Ausführung der oberen drei Schritte sollten Sie jetzt AVAILIO in ihren WebApps auf Mobile finden.

### **WebApp im Google Chrome Browser hinzufügen**

1. Öffnen Sie die WebApp auf dem Browser unter: [www.availio.fairgate.ch](http://www.availio.fairgate.ch)
2. Klicken Sie im Google Chrome Browser auf die drei Punkte oben rechts
3. Wählen Sie im Menü den Punkt “Streamen, speichern und teilen” aus
4. Wählen Sie im Untermenü “Diese Seite als App installieren” aus



1. Klicken Sie anschliessend auf "Hinzufügen"